

部品名称と組立方法

部品名称

図は一部、簡略・抽象化したものです。

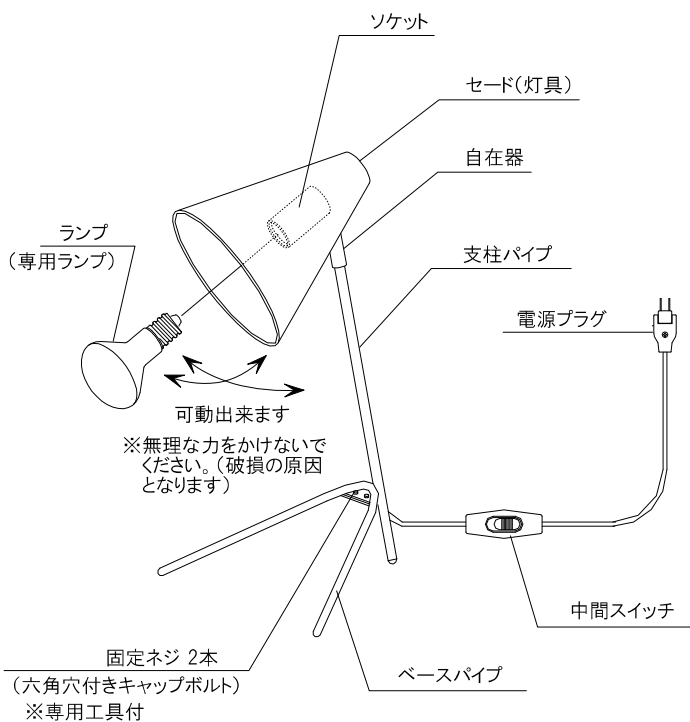
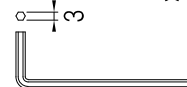
附属品

- ・ランプ:E17ミニクリプトン球フロスト45W形
- ・六角レンチ(専用工具)
- ・取扱説明書

- 六角穴付きキャップボルト
M4×10L黒クロメート=2本

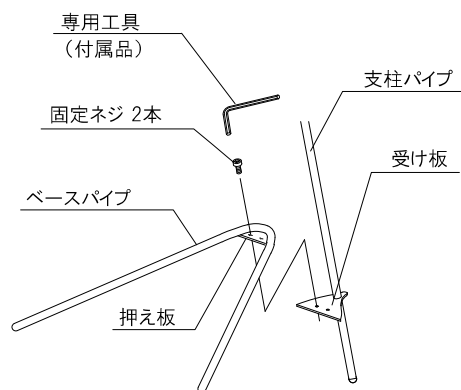


- M4用 六角レンチ(専用工具)
工具=1本



支柱・ベース組立方法

受け板に押え板を重ね付属のネジ2本を使用し専用の工具でしっかりと締付け固定ください。



組立方法

- ①ベースと支柱を固定してください。(上図の支柱・ベース組立方法を参照)
- ②ランプをソケットにねじ込んでください。器具に表示されているワット数以下のランプをご使用ください。(表示を超えるW数のランプは使用出来ません。火災の原因となります)
- ③コンセントに電源プラグを差し込んでご使用ください。器具の点滅は中間スイッチで行ってください。